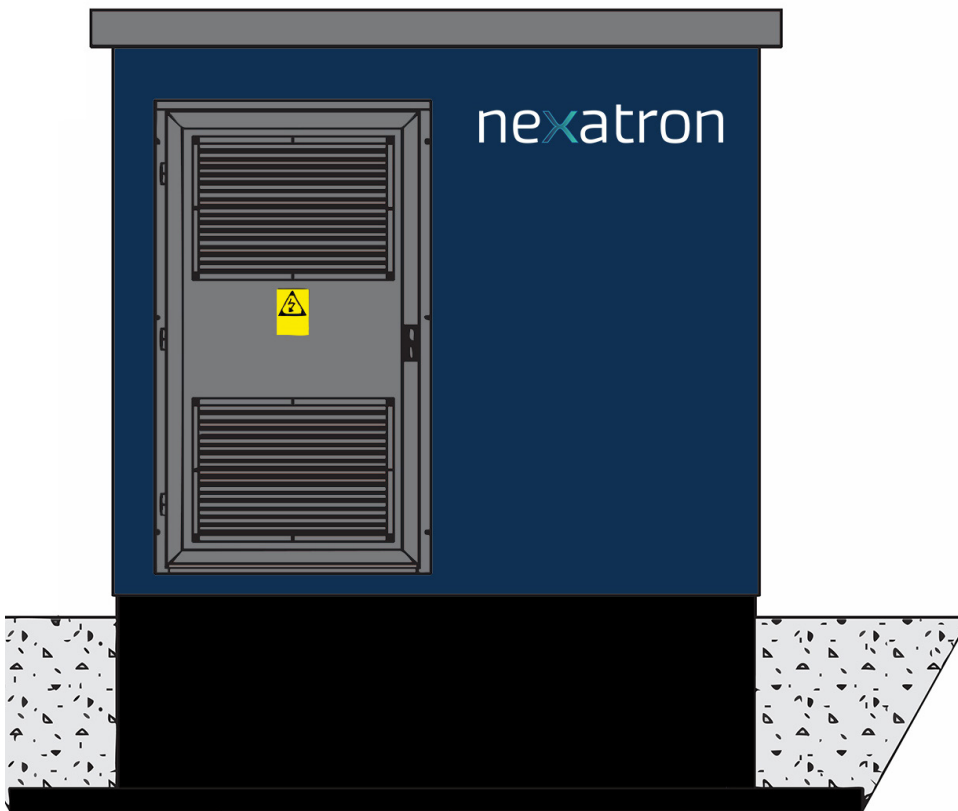


PRODUKTDATENBLATT

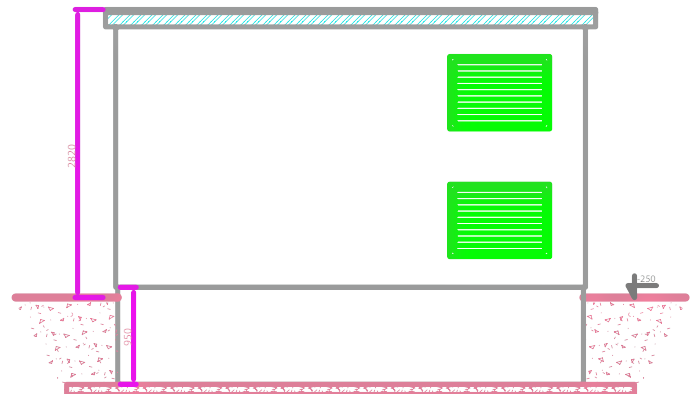
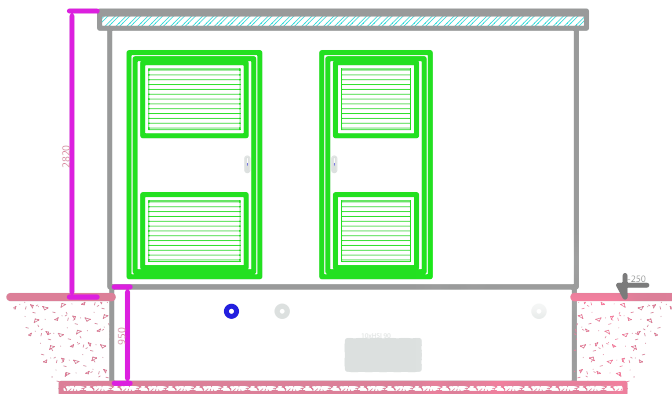
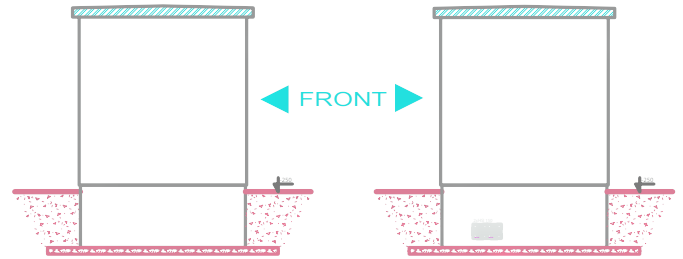
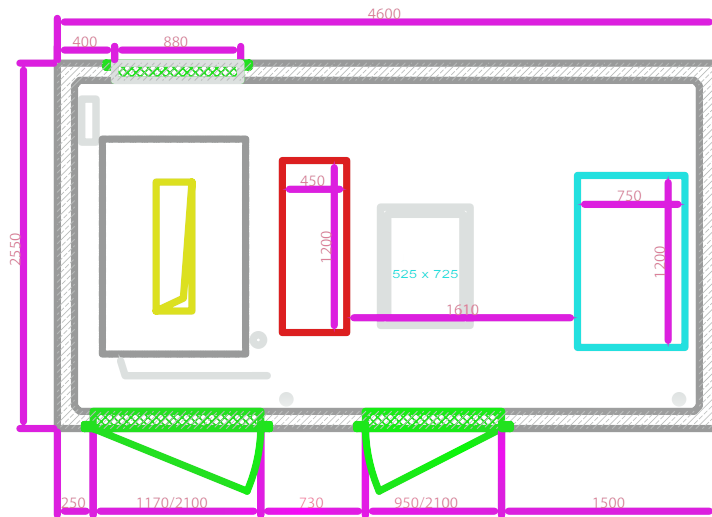


PowerHub 4600

- Leistung bis 3200 kVA
- 4,6 Meter lang - auf 8 Meter erweiterbar
- Technische Ausstattung individuell konfigurierbar
- Kompatibel zu allen deutschen Mittelspannungsnetzen
- Mittelspannungsschaltanlage RM AirSeT von Schneider Electric
- Schlüsselfertige Auslieferung inklusive Erdungsanlage und Anschluss
- Engineering und Kommunikation mit den Netzbetreibern

Anwendungsbereiche

**Energieparks****Industriegebiete****Gewerbegebiete**



TECHNISCHE DATEN

Gebäudeart:	begehbbare Trafostation
Schutzgrad:	P23D
Abmessungen außen:	B x T x H = 2550 x 4600 x 3670 mm
Einbautiefe Keller:	ca. 950 mm
Maß über Erdniveau:	ca. 2820 mm
Gewicht:	max. 22t
Anschlag Station:	4 x RD36
Anschlag Dach:	4 x M12
Farben (RAL):	Stationskörper blau 5026, Türen, Lüftungsgitter und Dach grau 9006, Sockel schwarz 9017

MAXIMALE ELEKTROTECHNISCHE AUSSTATTUNG

Transformator:	bis 3.200 kVA
MS- Schaltanlage:	SF6-frei, RM AirSeT von Schneider Electric
NS-Verteilung:	Gerüstverteiler

ZERTIFIKATE

IEC 62271-202: 2014-03
DIN EN 62271-202 (VDE 0671-202): 2015-02

KONTAKT

Nexatron Energietechnik GmbH | Stresemannstraße 375 | 22761 Hamburg
+49 151 200 089 70 | sales@nexatron-energy.de | nexatron-energy.de